



Formedia

Bildung für Web & Media Publishing

Webdesign Kompaktkurs mit Wordpress

Dieser Webdesign Kompaktkurs konzentriert sich auf die praktische Anwendung von WordPress in Kombination mit dem beliebten Elementor zur effizienten und umfänglichen Erstellung einer eigenen Website.


Dabei ist jeder Morgen einem bestimmten Thema gewidmet, um ein umfassendes Verständnis und praktische Fähigkeiten zu vermitteln, bei dem Schritt für Schritt gemeinsam eine Demo-Firmenwebsite erstellt wird.

Im Kurs arbeitest du in kleinen Klassen (maximal 8 Teilnehmer). Die Erstellung einer fiktiven Firmenwebsite zeigt dir exemplarisch alle wichtigen Schritte im Aufbau einer funktionierenden Website auf.

Systematisch wirst du durch alle wichtigen Themen des Webdesigns geführt. Von der Installation von WordPress und Elementor bis hin zur Umsetzung und Erweiterung vieler beeindruckenden Features, wie Galerien, Bewegungseffekte und frischen Designmöglichkeiten.

Parallel arbeitest du zuhause an deinem eigenen Projekt, bei dem du Hosting und Domain von uns für ein Jahr kostenlos zur Verfügung gestellt bekommst. So kannst du die erlernten Teilabschnitte für den Aufbau deiner Website mit Elementor direkt selber anwenden und ausprobieren.

Bei Fragen stehen dir während der gesamten Kurszeit unsere Dozenten tatkräftig zur Verfügung. Du hast sogar den Anspruch auf 2h Privatsupport.



Allgemeine Infos:

Zeiten

jeweils 8:15 - 11:35 Uhr

Dauer

15 Lektionen à 50 Minuten
an insgesamt 5 Morgen

Voraussetzungen

- PC Grundlagen
- Solide Internetverbindung
- PC oder Mac mit Kamera und Mikrofon

Teilnehmer/innen

Max. 8 Personen

Lehrgangskosten

CHF 1'980.-



Formedia

Bildung für Web & Media Publishing


Was du lernen wirst!

Unser Ziel ist es, dir die notwendigen Kenntnisse und Fähigkeiten zu vermitteln, um selber deine professionelle Website zu erstellen.

Vom Einbinden von Kontaktformularen über die Gestaltung von Zweispaltenlayouts bis hin zur Integration von Social Media Buttons und Galerien lernst du alle wesentlichen Elemente des modernen Webdesigns kennen und anwenden. Am Ende des Kurses wirst du in der Lage sein, deine eigenen Projekte zu Hause umzusetzen und deine Website online zu präsentieren.

Inhalt

- **Vormittag 1:**
WordPress Grundlagen und Einrichtung
- **Vormittag 2:**
Einführung Elementor
- **Vormittag 3:**
Vertiefung Elementor
- **Vormittag 4:**
Technik und Sicherheit
- **Vormittag 5:**
Fine Tuning und Projektabschluss



Über Formedia

Formedia ist im Herzen von Aarau stationiert, direkt am Anfang der wunderschönen, malerischen Altstadt.

Der Unterricht selbst findet online über Zoom statt. So können alle Personen, die gerne am Kurs teilnehmen wollen, diesen gemütlich von Zuhause aus besuchen. Dies ist vor allem praktisch, wenn man etwas weiter weg wohnt ;)

Die sympathischen Dozenten, welche mit ihrem humorvollen Umgang eine lernfiebige und kreative Atmosphäre schaffen, sind stets bestrebt auf die Bedürfnisse eines jeden einzelnen einzugehen und zu helfen.



Formedia

Bildung für Web & Media Publishing

Für wen ist dieser Kurs?


Unser Kurs richtet sich an alle, die Interesse am Webdesign haben und in kurzer Zeit eine eigene Website erstellen möchten. Egal, ob du bereits erste Erfahrungen mit WordPress hast oder ein absoluter Anfänger bist, nach diesem Kompaktkurs wirst du selber fähig sein einen funktionierend Webauftritt der Öffentlichkeit zu präsentieren. Wir legen Wert auf eine persönliche Betreuung und unterstützen dich dabei, deine eigene Website umzusetzen.

Kurskosten

Der Endbetrag von CHF 1'950.– setzt sich aus folgenden Positionen zusammen:

- Einschreibung
- Unterrichtskosten
- Unterlagen
- 2 Privatlektionen
- 1 Jahr Hosting (5 GB)
- 1 Jahr Domainregistration

Preis- und Angebotsanpassungen vorbehalten.



Web & Media Publishing

- Kleine Klassen
- Faire Preise
- Intensive Betreuung

Formedia
Rain 21
5000 Aarau

T: 056 500 05 06
E: info@formedia.ch

www.formedia.ch

Bei Fragen zu unserem Angebot stehen wir Ihnen gerne zur Verfügung.



Formedia

Bildung für Web & Media Publishing

Glossar

Die wichtigsten Begriffe im Webdesign

Responsive Design:

Ein Designansatz, bei dem Websites so gestaltet werden, dass sie sich automatisch an verschiedene Bildschirmgrößen und Gerätetypen anpassen, um eine optimale Benutzererfahrung zu gewährleisten.

HTML (Hypertext Markup Language):

Die grundlegende Auszeichnungssprache zur Erstellung von Webseiten. HTML definiert die Struktur und den Inhalt einer Webseite mithilfe von Tags.

CSS (Cascading Style Sheets):

Eine Stylesheet-Sprache, mit der das Aussehen und die Formatierung von HTML-Dokumenten gesteuert werden. CSS wird verwendet, um Farben, Schriftarten, Layouts und andere visuelle Aspekte einer Webseite anzupassen.

CMS (Content Management System):

Eine Software, die verwendet wird, um Inhalte auf einer Webseite zu organisieren, zu verwalten und zu veröffentlichen. Bekannte CMS-Plattformen sind WordPress, Joomla und Drupal.

SEO (Search Engine Optimization):


Die Optimierung einer Webseite, um ihre Sichtbarkeit in Suchmaschinenergebnissen zu verbessern. SEO umfasst Techniken wie die Verwendung relevanter Keywords, die Optimierung von Meta-Tags und die Verbesserung der Seitenladezeit.

Hosting:

Der Service, der es ermöglicht, Webseiten und Dateien im Internet zu speichern und öffentlich zugänglich zu machen. Ein Webhosting-Anbieter stellt Server bereit, auf denen die Webseite gehostet wird.

Domain:

Die eindeutige Webadresse einer Webseite, die aus einem Namen und einer Top-Level-Domain (TLD) besteht, z.B. www.meinewebsite.com. Domains werden verwendet, um auf Webseiten im Internet zuzugreifen.



WordPress

WordPress ist ein kostenloses und beliebtes Online-Werkzeug zum Erstellen und Verwalten von Websites. Ohne Programmierkenntnisse erstellen Sie Blogs, Firmenwebseiten oder Online-Shops.

Mit intuitiver Bedienung, vielfältigen Designs und Plugins gestalten Sie Ihre Webseite individuell.

Elementor

Elementor ist ein Plugin für WordPress, mit dem Sie ganz einfach und ohne Programmierkenntnisse professionelle Websites erstellen können.

Mithilfe von Drag-and-Drop fügen Sie Elemente wie Texte, Bilder, Videos und Formulare per Mausklick an die gewünschte Stelle und gestalten so Ihre Website nach Ihren Wünschen.

Elementor bietet eine Vielzahl von Vorlagen und Widgets, die Ihnen die Arbeit erleichtern, und ist sowohl für Anfänger als auch für Fortgeschrittene geeignet.